

Assembly instructions

Montageanleitung • Montagevejledning

Quick Guide

Version: 1.0
Date: April 1, 2019

1170

1172

Metal swing frame

Metallschaukelgestell • Metalgyngestativ



129 cm



3+



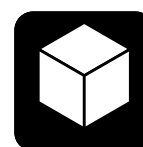
Yes • Ja



2



3H



334 x 227 x 224 cm



334 x 706 cm

Good advice and tips

Ein paar gute Ratschläge und Tipps • Gode råd og vejledning

GB

- Take all components from the pallet and place them on the ground
- Compare with components list – is everything there?
- Be at all times precise when measuring
- Unpack one component at a time and assemble it
- Usage of a water-level will increase precision
- Fall protection is the very last thing to be installed – along with the producer's label

D

- Alle Bauteile von der Palette nehmen und auf den Boden legen.
- Anhand der Bauteileliste überprüfen, ob alle Teile vorhanden sind
- Beim Abmessen generell präzise arbeiten
- Ein Bauteil nach dem anderen auspacken und montieren
- Die Benutzung einer Wasserwaage erleichtert die Montage
- Die Fallschutzunterlage wird erst ganz zum Schluss verlegt – dann, wenn das Produzentenetikett angebracht wird

DK


- Tag komponenterne af pallen og læg dem på jorden
- Check efter komponentlisten om alle er med
- Vær omhyggelig med afstande generelt
- Pak én komponent ud af gangen og gør denne færdig
- Vær omhyggelig med brug af vatterpas
- Faldunderlag etableres til allersidst sammen med påsætning af mærkning med producent

Components overview

Bauteileübersicht • Komponentensicht

1170

1172



Clearance and safety surfaces

Platzbedarf und Fallschutzunterlage • Pladshensyn og faldunderlag

Safety surface in accordance with EN 1176

Fallschutzunterlage gemäß EN 1176

Faldunderlag i overensstemmelse med EN 1176



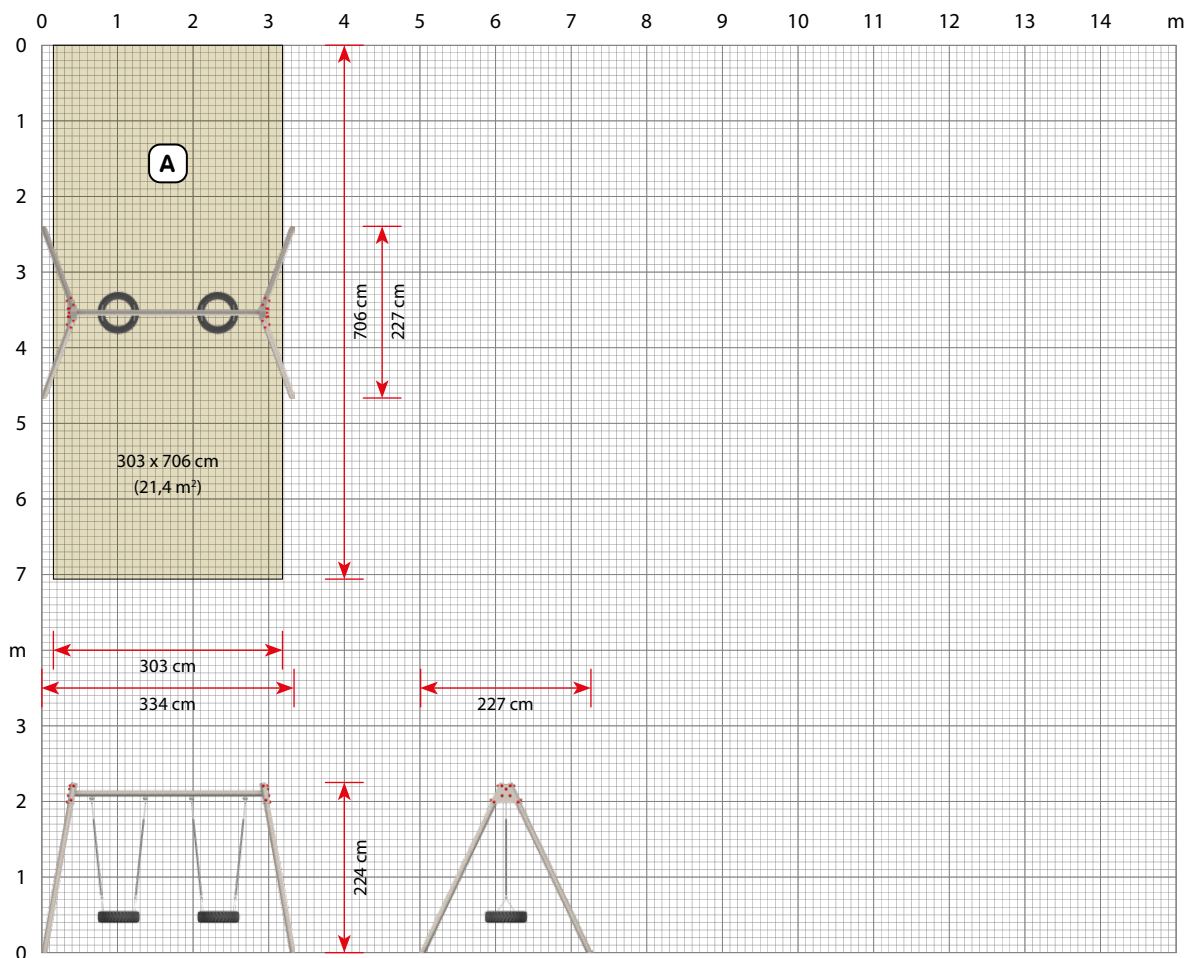
If seats are placed at different heights, than specified in the installation instructions, compliance with the EN1176 safety rules cannot be guaranteed.

Wenn Sitze in einer anderen Höhe aufgehängt werden, als in der Installationsanleitung angegeben, kann die Einhaltung der Sicherheitsvorschriften nach EN1176 nicht garantiert werden.

Hvis sæderne placeres i andre højder, end der er angivet i montagevejledningerne, kan der ikke garanteres for overholdelse af sikkerhedsreglerne i EN1176.

	Height • Höhe • Højde	Area • Fläche • Areal
A	129 cm	21,4 m ²
Total		21,4 m ²

Scale • Maßstab • Målstok 1:100



Site preparation

Vorbereitung • Pladsforberedelse

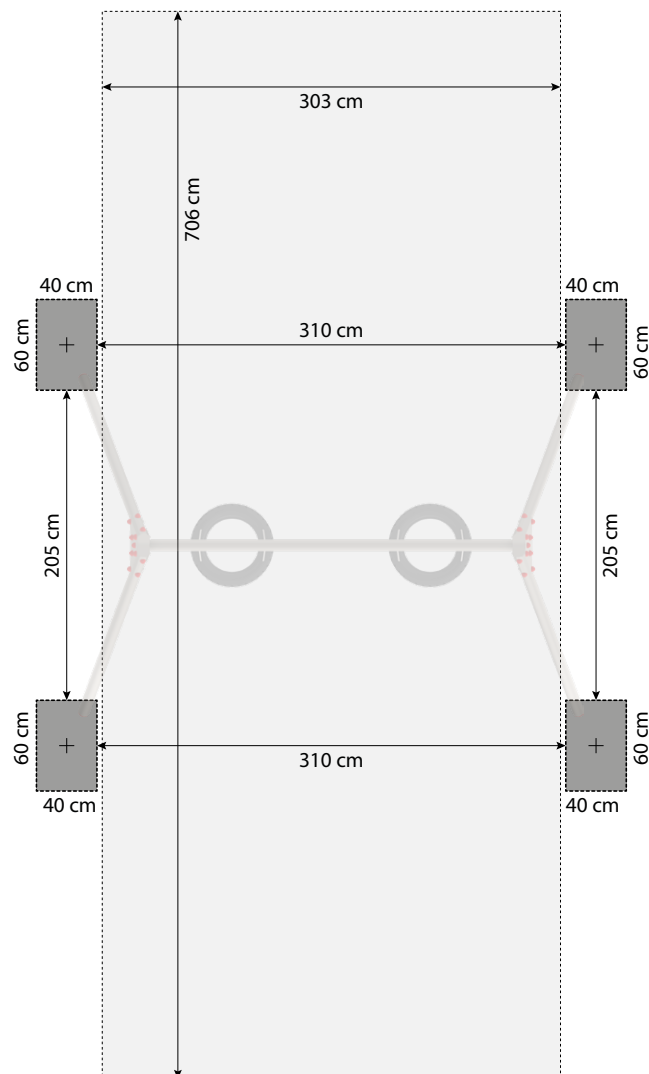
Scale • Maßstab • Målestok: 1:50



Digging depth
Grabtefte • Gravedybde:
80 cm



Safety surface
Fallschutzunterlage
Faldunderlag



Assemble poles

Pfosten montieren • Saml stolper

Assembly

Montage • Montage




#

The numbers in the boxes refer to the relevant installation principles in separate compendium.
Die Zahlen in die Boxen referieren zu relevanten Montageprinzipien in separaten Kompendium.
Numrene i boksene henviser til relevante montageprincipper i separat kompendium.

Assembly


Montage • Montage

Assemble frame
Gestell montieren • Saml stativ



Assembly

Montage • Montage



Place frame
Gestell platzieren • Placer stativ



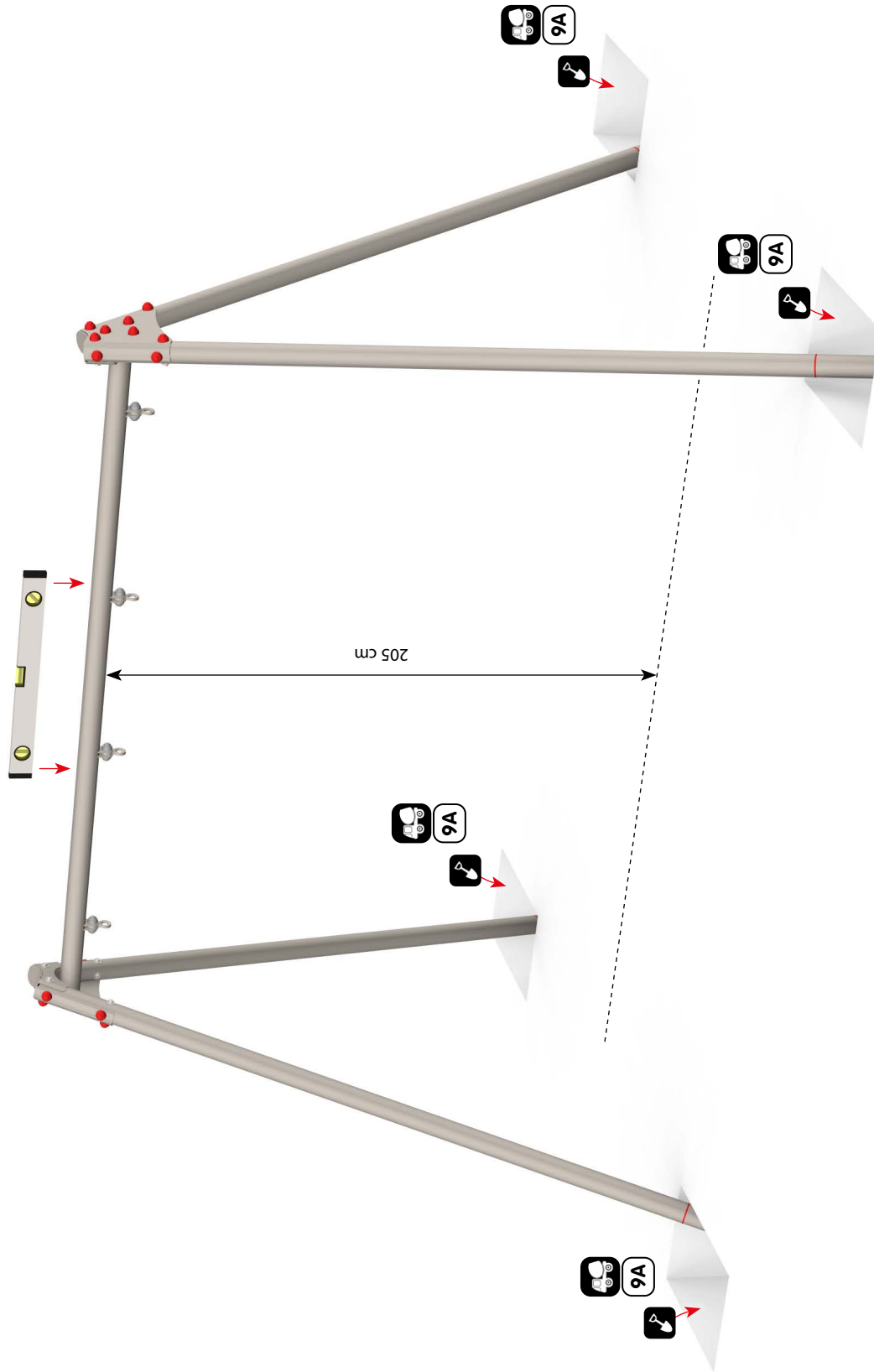
Digging dimensions – see page 5
Grabediagramm – siehe Seite 5
Gravediagram – see side 5

Assembly

Montage • Montage

Adjust and fix frame

Gestell anpassen und fixieren • Juster og fæstn stativ




Assembly

Montage • Montage

Finish frame

Gestell fertigstellen • Færdiggør stativ




Mount seats

Sitze montieren • Monter sæder

Assembly

Montage • Montage



If the swing has been purchased with other swing seats than standard, please use the relevant assembly principle.

Wenn das Schaukelgestell mit anderen Schaukelsitzen als den Standardsitzen gekauft wurde, verwenden Sie bitte das entsprechende Montageprinzip.

Hvis gyngestativet er købt med andre gyngesæder end standard, benyt da venligst relevant montageprincip.



Safety seat
Sikkerhedssitz
Sikkerhedssæde



Tire swing seat
Reifenschaukelsitz
Dækgyngesæde



Baby swing seat
Babyschaukelsitz
Babygyngesæde



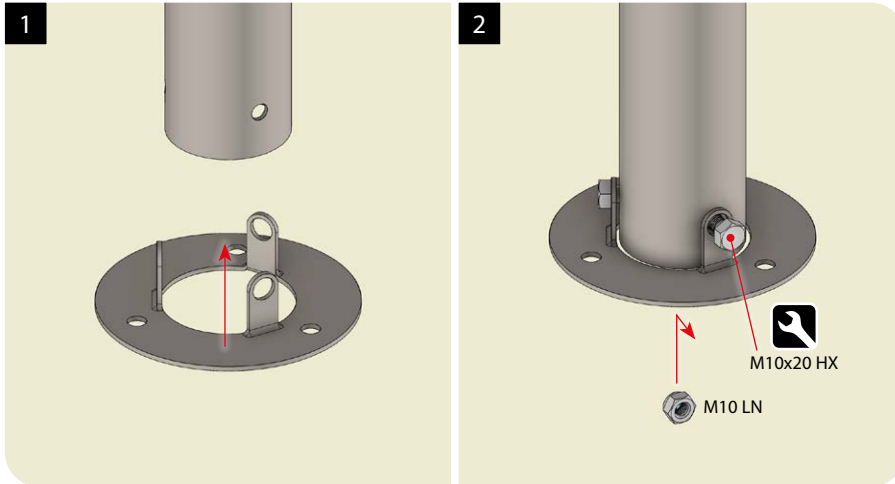
Rubberseat
Gummisitz
Gummisæde

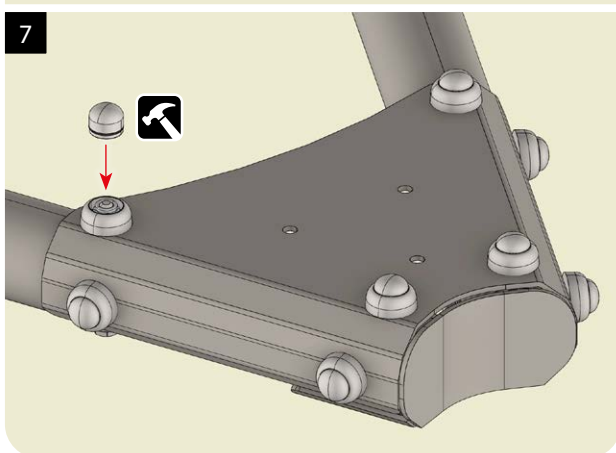
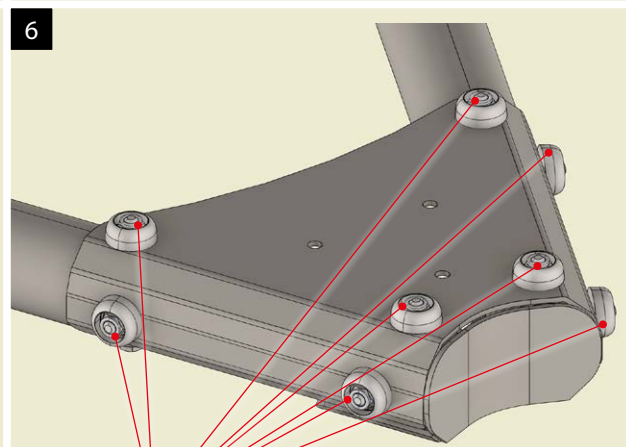
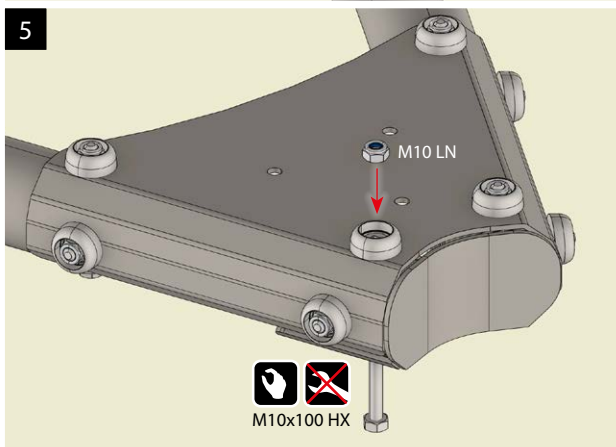
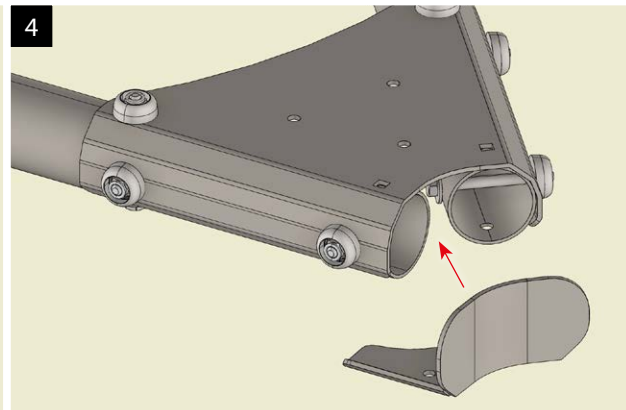
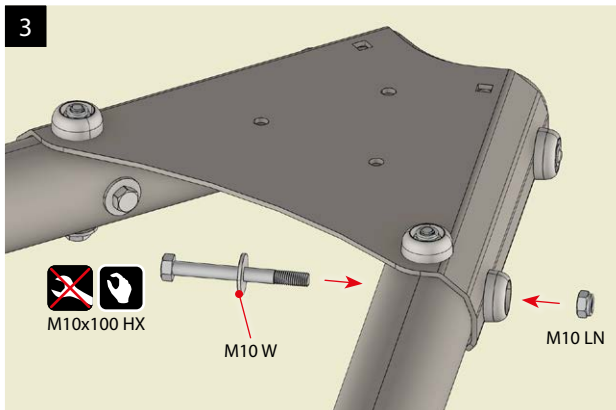
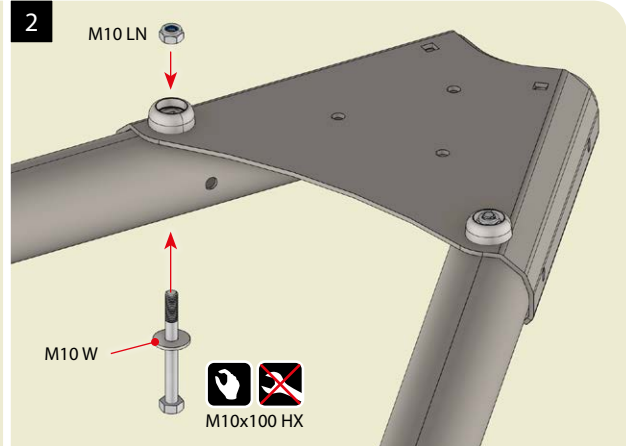
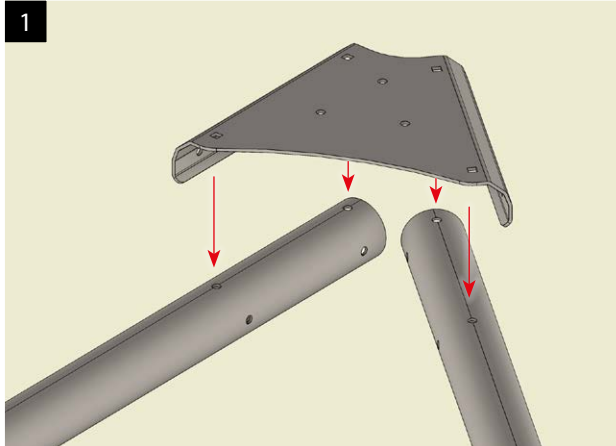
Assembly

Montage • Montage

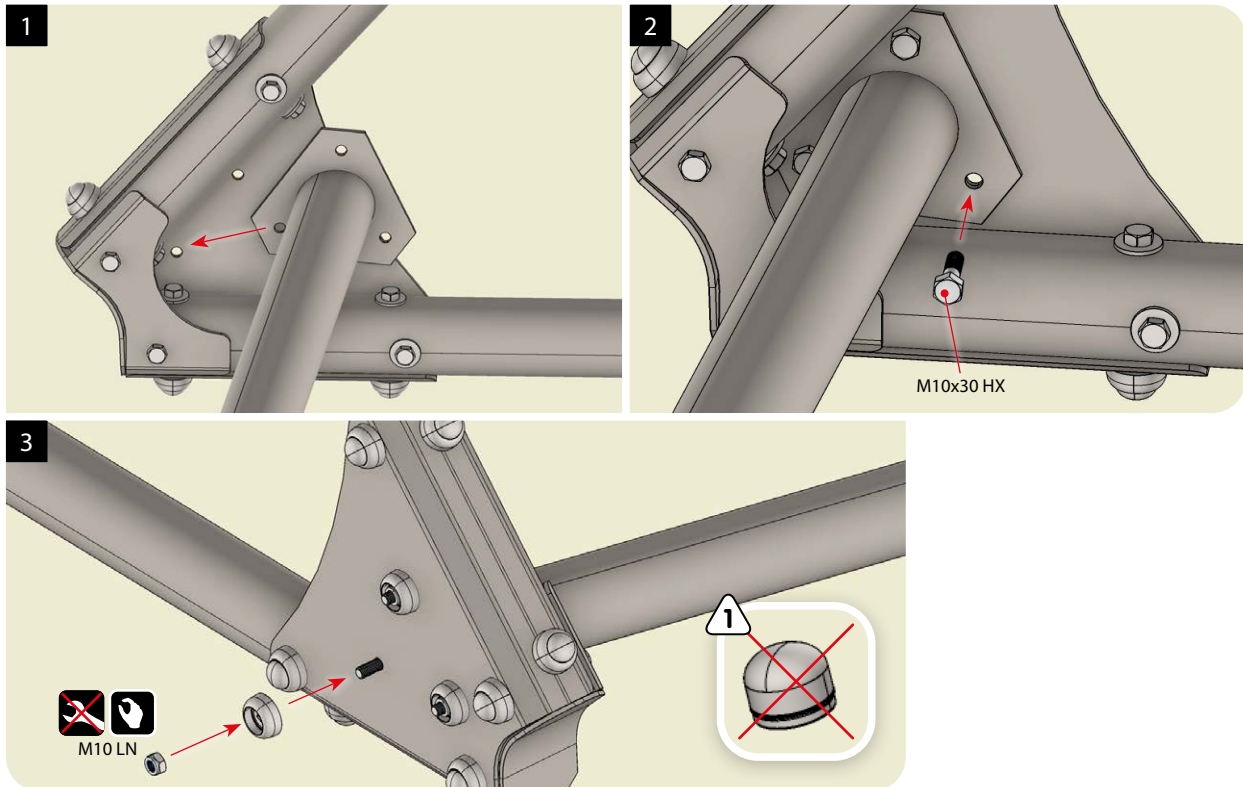


Ready
Færdig • Færdig

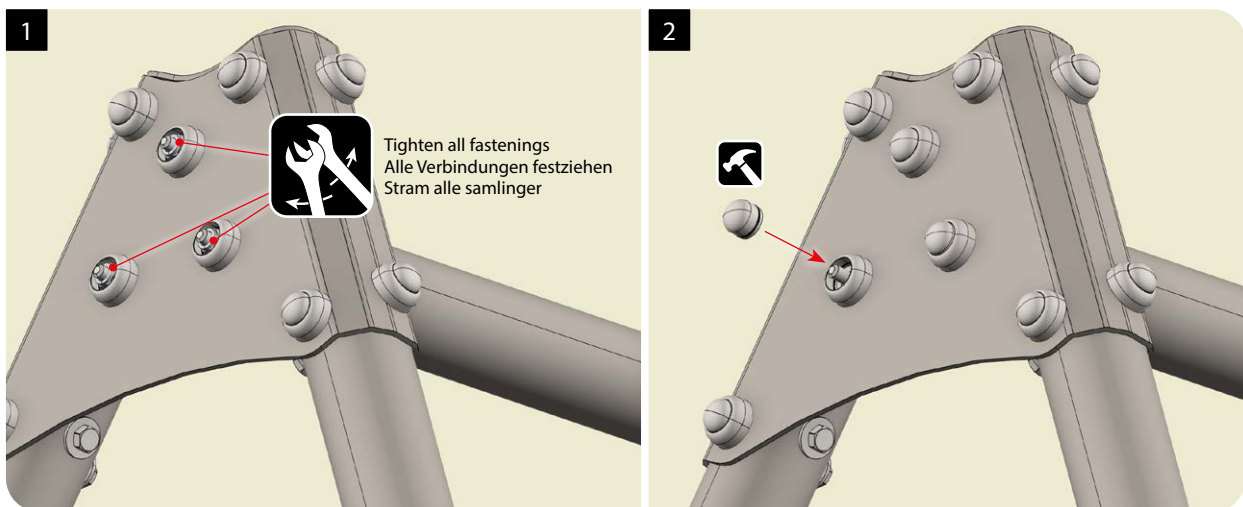
1A Ground anchor on post • Bodenanker auf Pfosten • Jordanker på stolpe

2 Posts on bracket • Pfosten auf Beschlag • Stolper på beslag


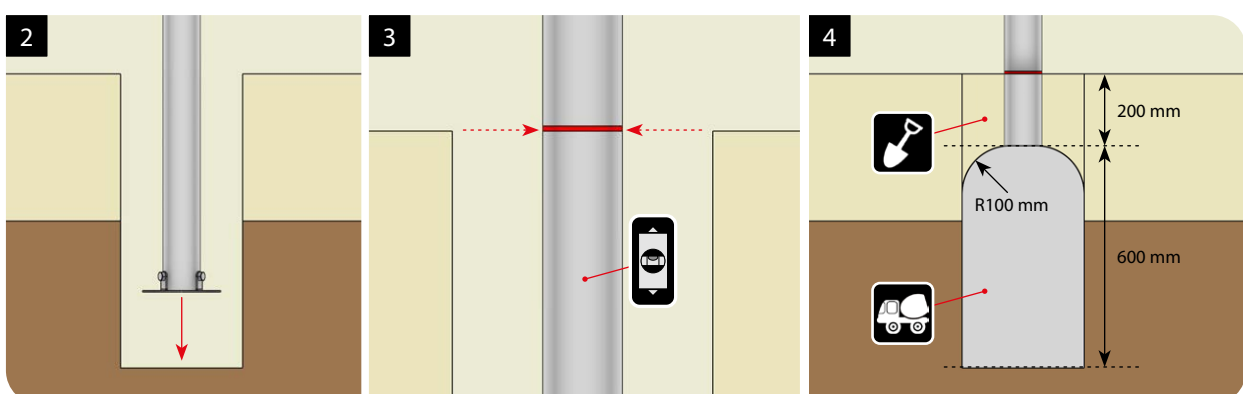
3

Beam on gable bracket • Balken auf Giebelbeschlag • Overligger på gavlbeslag


8A

Finish all fastenings • Alle Verbindungen beenden • Afslut alle samlinger


9A

Post in concrete • Einbetonieren der Pfosten • Stolpe støbt


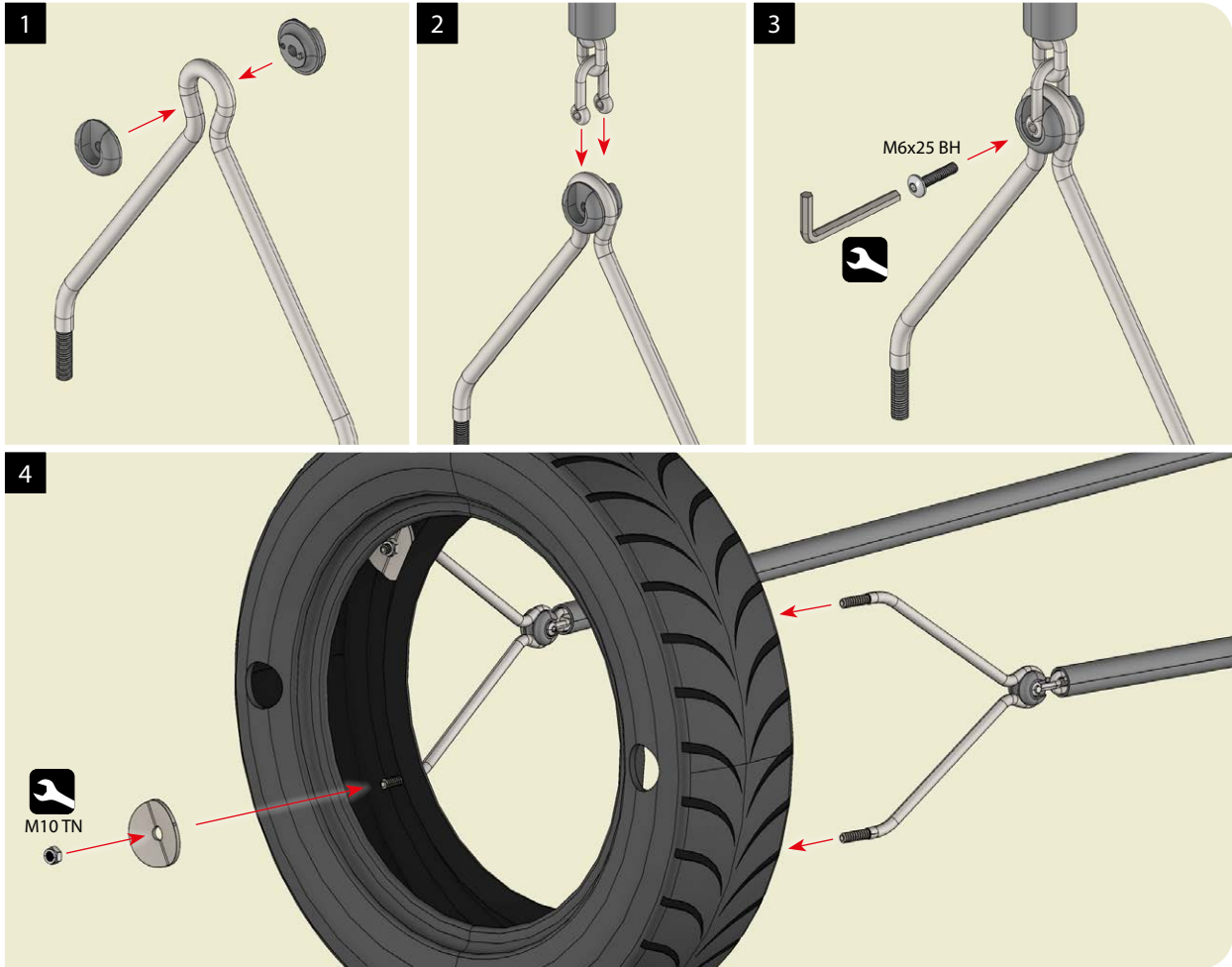
10

Safety seat • Sicherheitssitz • Sikkerhedssæde


See section **16** for swing seat mounting

Siehe Punkt **16** für die Schaukelabhängung

Se punkt **16** for gynggeophængning

11 Tire swing seat • Reifenschaukelsitz • Dækgyngesæde


See section **16** for swing seat mounting

Siehe Punkt **16** für die Schaukelaufhängung

Se punkt **16** for gyngesædophængning

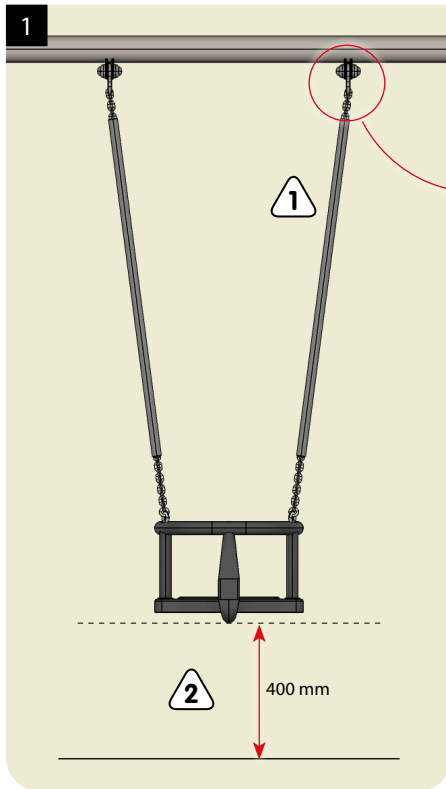
1 Make sure not to twist chain
Beachten Sie, dass die Kette sich nicht verdreht
Undgå at kæden snoes

2 If the seat is placed at a different height, compliance with the EN1176 safety rules cannot be guaranteed.

Wenn der Sitz in einer anderen Höhe aufgehängt wird, kann die Einhaltung der Sicherheitsvorschriften nach EN1176 nicht garantiert werden.

Placeres sædet i anden højde, kan der ikke garanteres for overholdelse af sikkerhedsreglerne i EN1176.

12

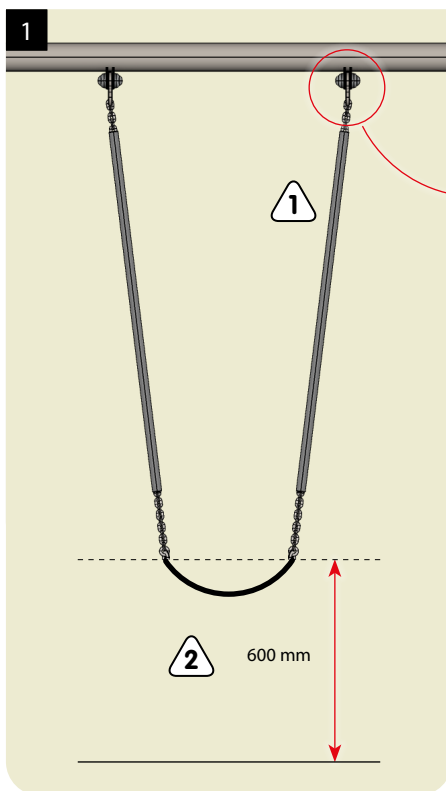
Baby swing seat • Babyschaukelsitz • Babygyngesæde


See section **16** for swing seat mounting

Siehe Punkt **16** für die Schaukelaufhängung

Se punkt **16** for gyngesædeophængning

13

Rubberseat • Gummisitz • Gummisæde


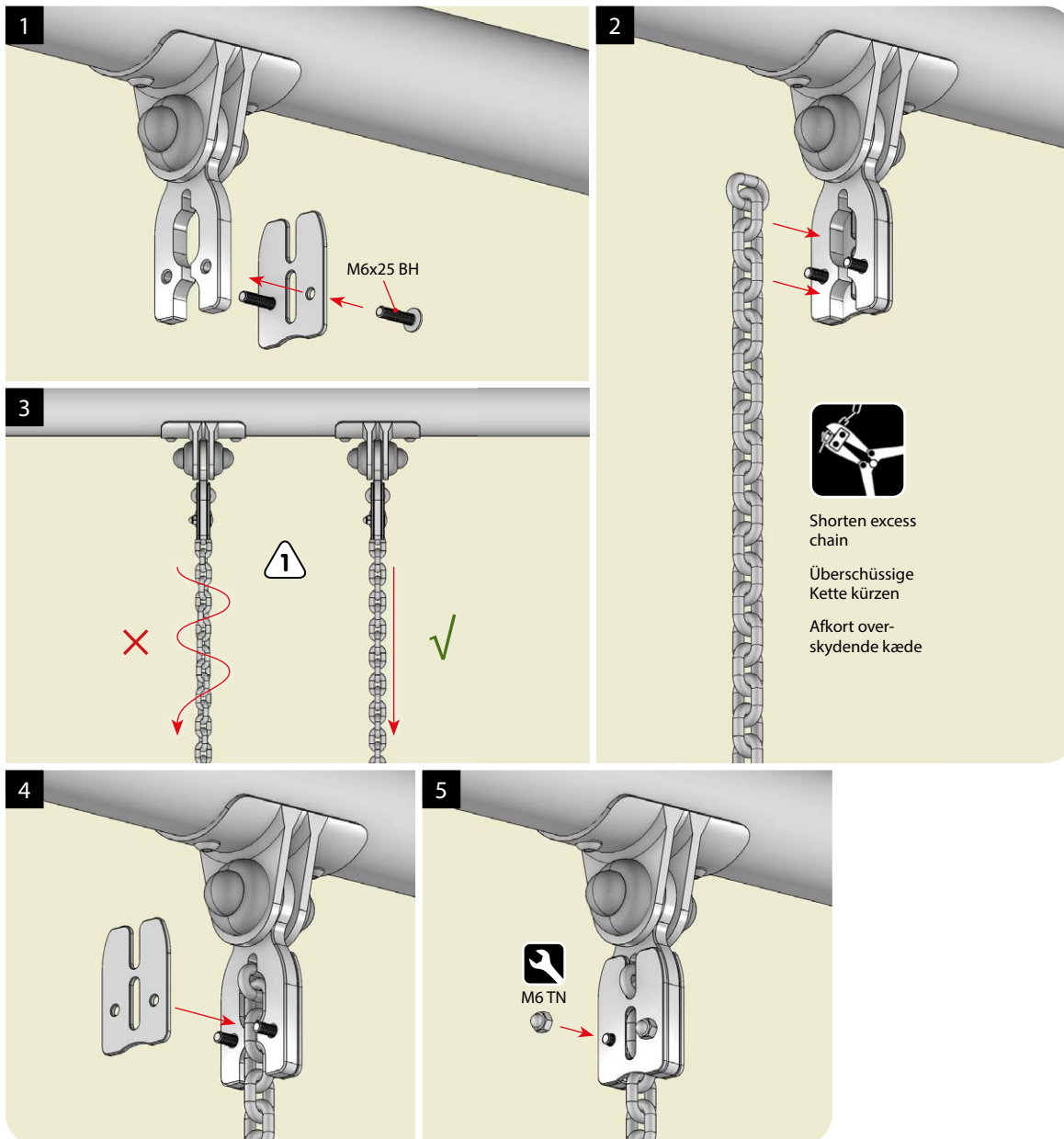
See section **16** for swing seat mounting


Siehe Punkt **16** für die Schaukelaufhängung

Se punkt **16** for gyngesædeophængning

1 Make sure not to twist chain • Beachten Sie, dass die Kette sich nicht verdreht • Undgå at kæden snoes

2 If the seat is placed at a different height, compliance with the EN1176 safety rules cannot be guaranteed.
 Wenn der Sitz in einer anderen Höhe aufgehängt wird, kann die Einhaltung der Sicherheitsvorschriften nach EN1176 nicht garantiert werden.
 Placeres sædet i anden højde, kan der ikke garanteres for overholdelse af sikkerhedsreglerne i EN1176.

16 Seat mounting • Schaukelaufhängung • Gyngephængning


 Make sure not to twist chain • Beachten Sie, dass die Kette sich nicht verdreht • Undgå at kæden snoes